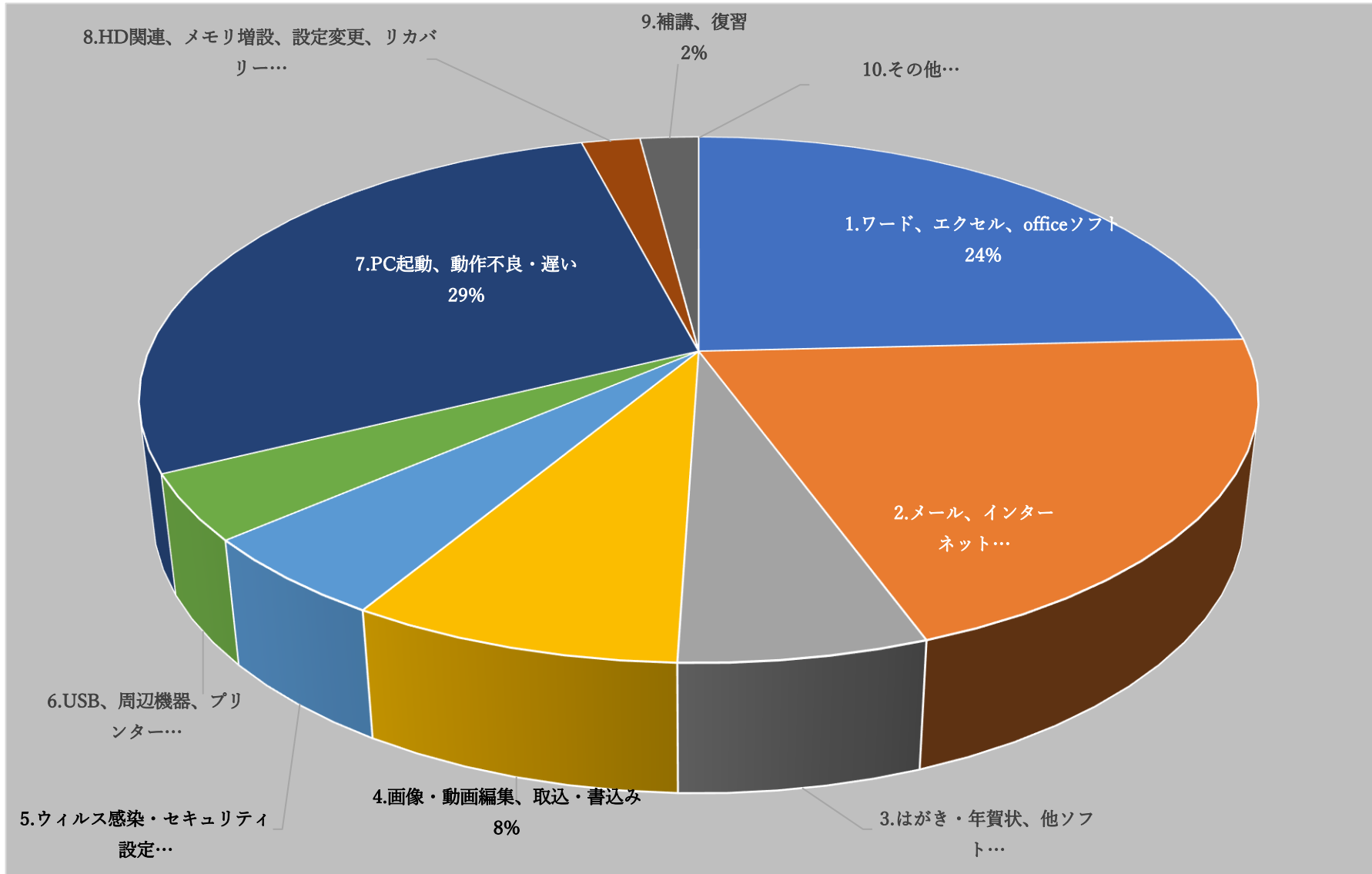


相談内容別グラフ

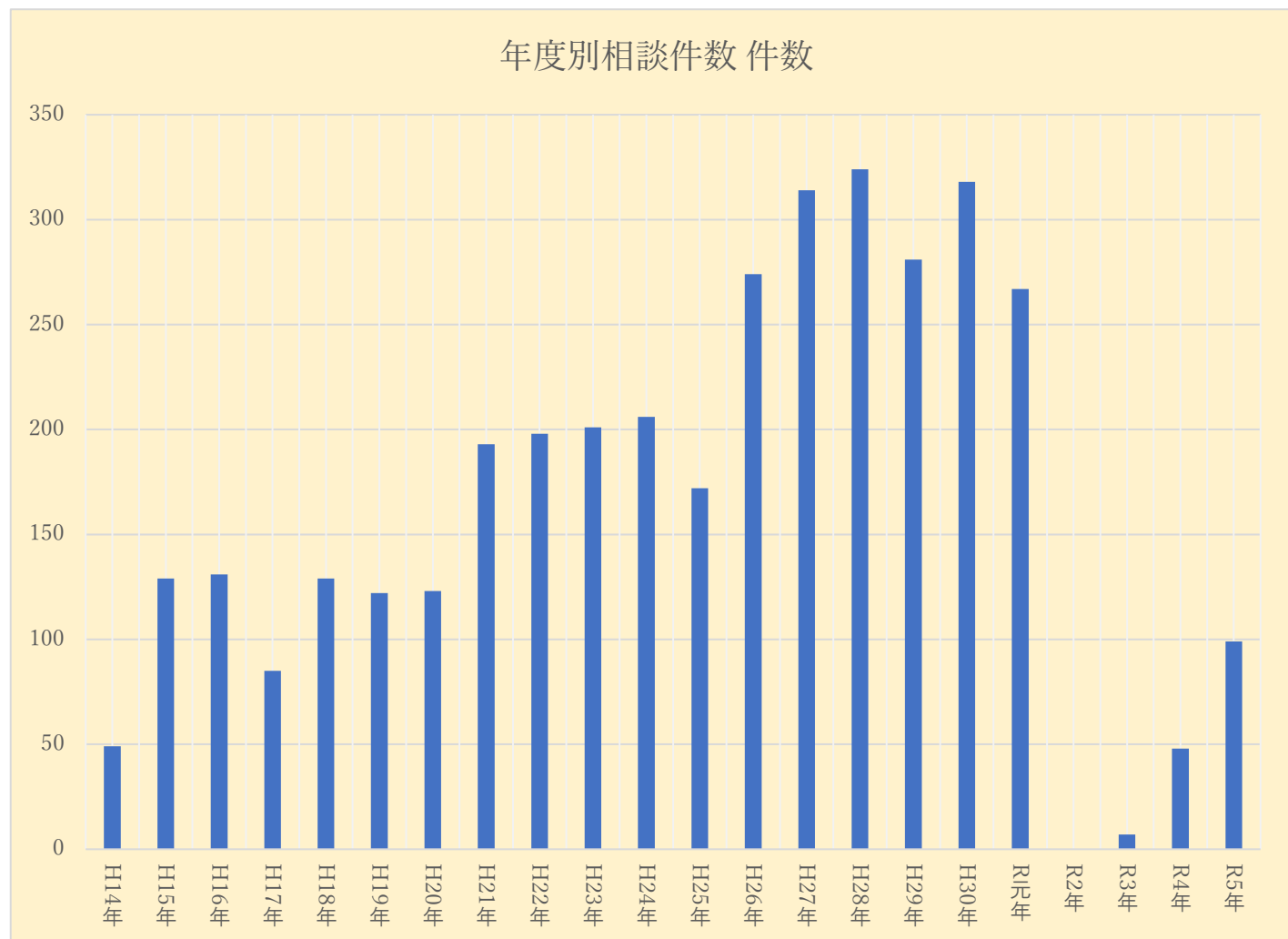


相談内容の件数

相談内容	
1.ワード、エクセル、office ソフト	24
2.メール、インターネット	20
3.はがき・年賀状、他ソフト	6
4.画像・動画編集、取込・書込み	8
5.ウイルス感染・セキュリティ設定	5
6.USB、周辺機器、プリンター	4
7.PC 起動、動作不良・遅い	28
8.HD 関連、メモリ増設、設定変更、リカバリー	2
9.補講、復習	2
10.その他	0
合計	99

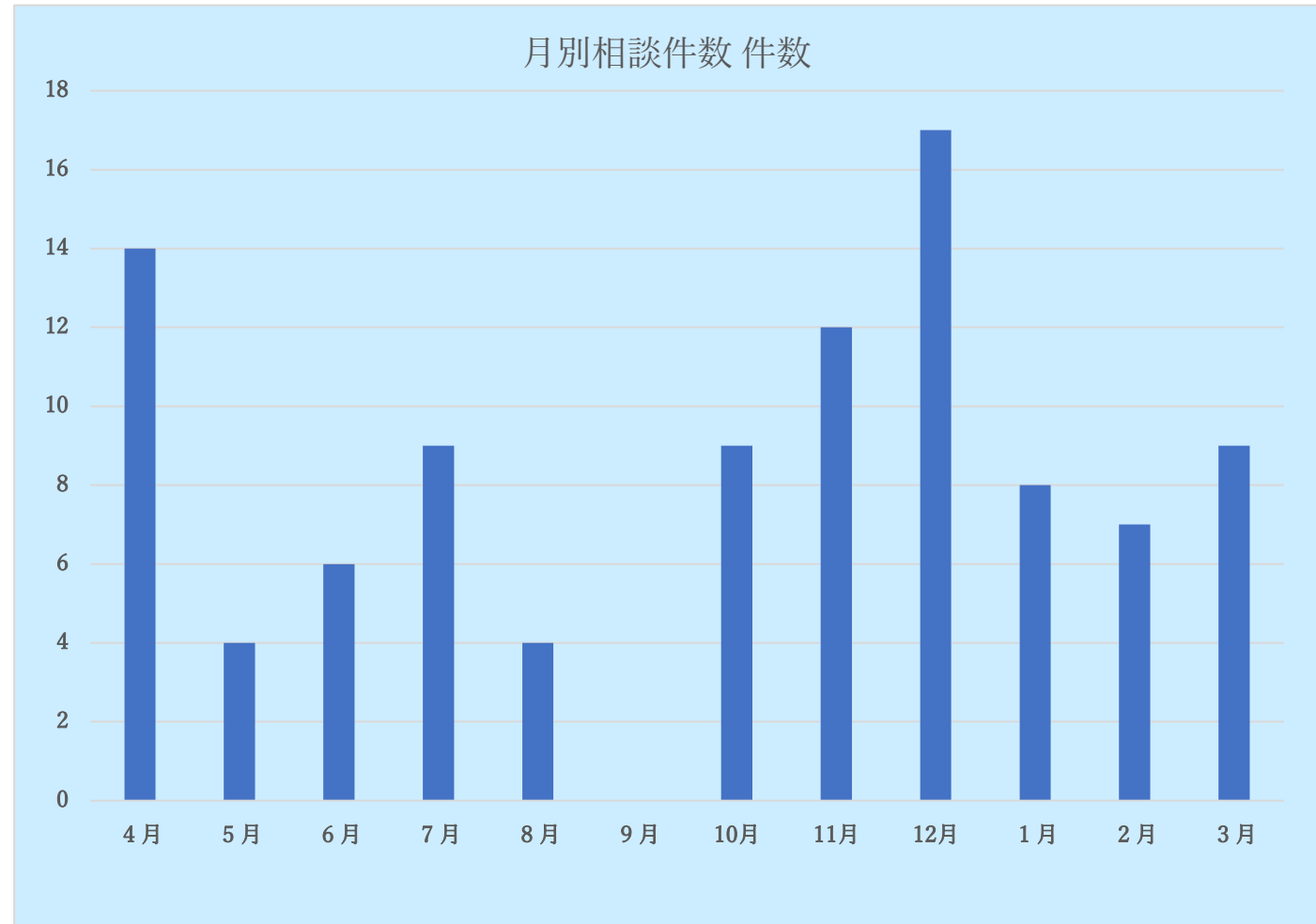
年度別相談件数

年度別相談件数		
年度	件数	累計
H14年	49	49
H15年	129	178
H16年	131	309
H17年	85	394
H18年	129	523
H19年	122	645
H20年	123	768
H21年	193	961
H22年	198	1159
H23年	201	1360
H24年	206	1566
H25年	172	1738
H26年	274	2012
H27年	314	2326
H28年	324	2650
H29年	281	2931
H30年	318	3249
R元年	267	3516
R2年	0	3516
R3年	7	3523
R4年	48	3571
R5年	99	3670



月別相談件数

月別相談件数		
月	件数	累計
4月	14	14
5月	4	18
6月	6	24
7月	9	33
8月	4	37
9月	0	37
10月	9	46
11月	12	58
12月	17	75
1月	8	83
2月	7	90
3月	9	99



相談者のパソコン OS

相談者のパソコンの OS	
Win XP	0
Win Vista	0
Win 7	0
Win 8/8.1	1
Win10	61
Win11	38
その他	1
不明	0
Mac	0
合計	101



相談者の office の種類

Officeの種類	
2003	1
2007	1
2010	8
2013	5
2016	20
2019	29
365	20
2021	13
なし	1
その他	3
合計	101

