



Windows 10 に付属するツールを利用する

### 1. ペイント3D



ペイント3D 起動→開く→画像

マジック選択で人物を切り抜く→切り取り→新規作成→貼り付け→名前を付けて保存



### 2. フォト

写真を選ぶ→「編集と作成」→「編集」→「調整」→「コピーを保存」



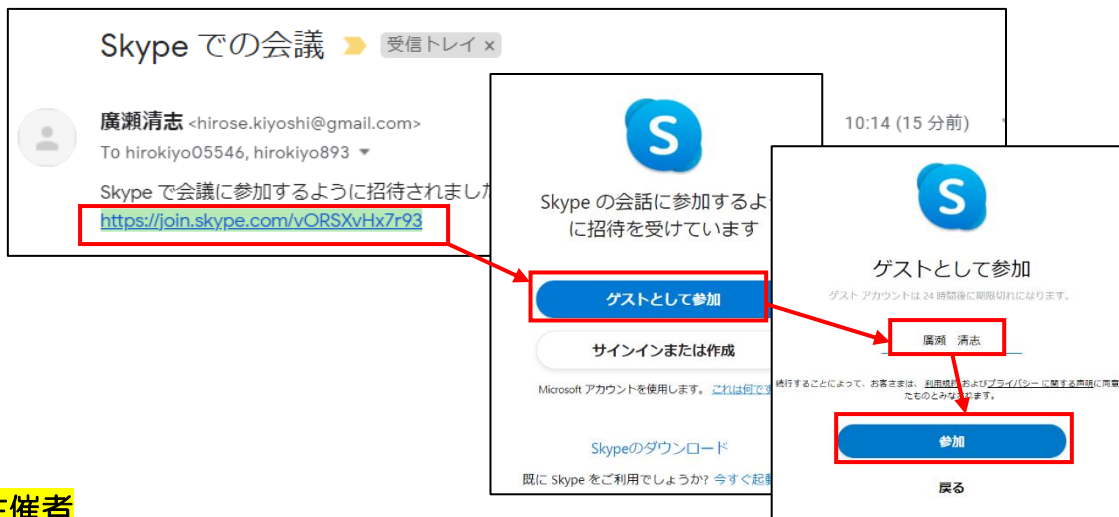
### 3. Skype

Skype を利用するには Skype のアカウントもしくは Microsoft アカウントでログインする必要がある。

Skype Meet Now は、「サインアップ不要」「ダウンロード不要」でも使える。

#### 参加者

招待メールが届いたらメールを開く→URL をクリック→ゲストとして参加



#### 主催者

マイクロソフトの公式サイト <https://www.skype.com/ja/free-conference-call/> にアクセスする

[ビデオ通話者]を入力→[ビデオ通話を作成]→[招待を共有]→[Gmail で送る]→メールを送る→[通話を開始]→[ゲストとして参加]



(以下略)